


# ЯК ТАРАС СТАВ ЗІРКОЮ: інтерактивні картки для учнів початкової школи

## КРОСВОРД

Перегляньте мультфільм  
«Як Тарас Шевченко став зіркою»  
за QR-кодом. Після цього розв'яжіть  
кросворд.



1. Статус Тараса Шевченка до викупу з неволі, що передбачав служіння пану.
2. Найзнаменитіша збірка віршів Тараса Шевченка, яка була його першим виданням.
3. Професія батька Тараса.
4. Саме такий статус мав юний Тарас при пані Енгельгардті.
5. Річ, яку продали царській сім'ї, а на виручені кошти викупили Шевченка з кріпацтва.
6. Країна, у якій служив Тарас під час заслання.
7. Так званий перший учитель Шевченка, який вчив хлопця писати і малювати.

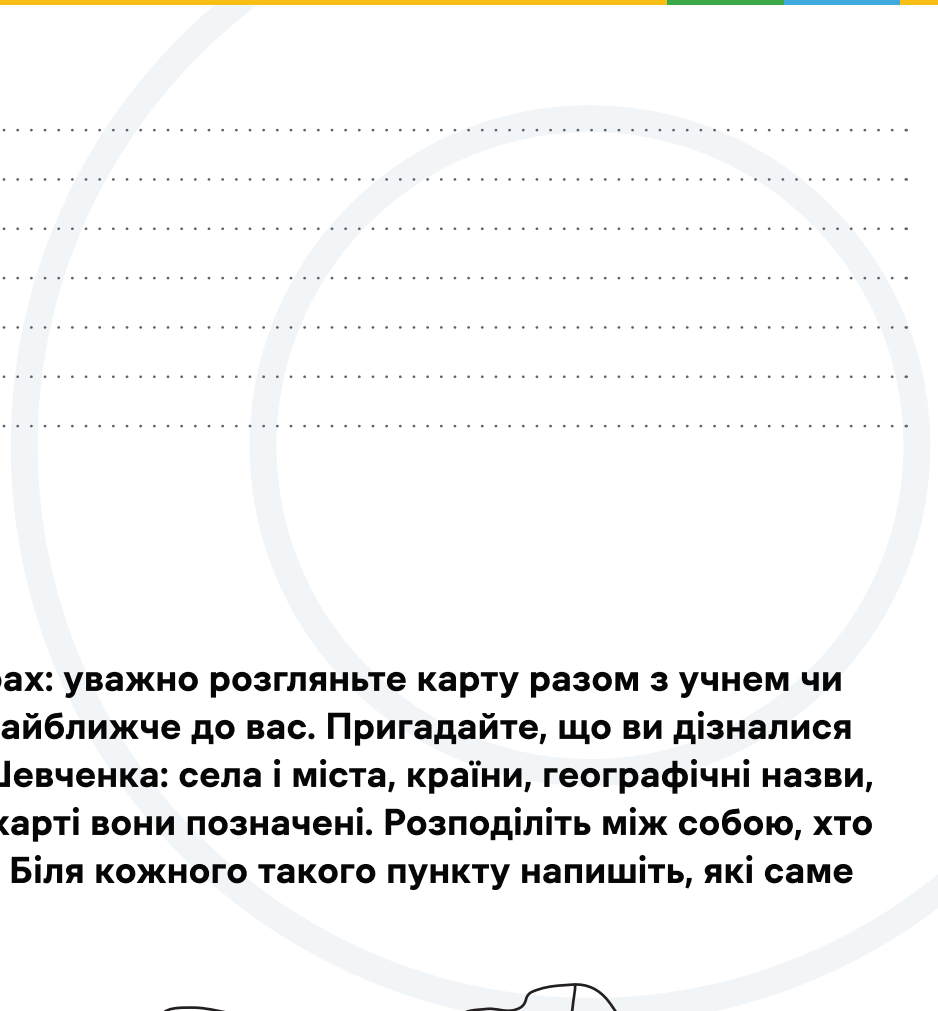



## РОБОТА НАД ЗМІСТОМ ВІДЕО

Пригадайте, що ви почули в мультфільмі  
«Як Тарас Шевченко став зіркою».  
Коротко дайте відповідь на кожне  
з наступних питань (1–2 речення).

У якій сім'ї народився Тарас?  
Яку освіту отримав? Чому?  
Яким чином Шевченко зміг отримати  
волю? Хто допоміг йому в цьому і як?  
Який факт із біографії Кобзаря вам  
запам'ятався найбільше?





**КАРТА**

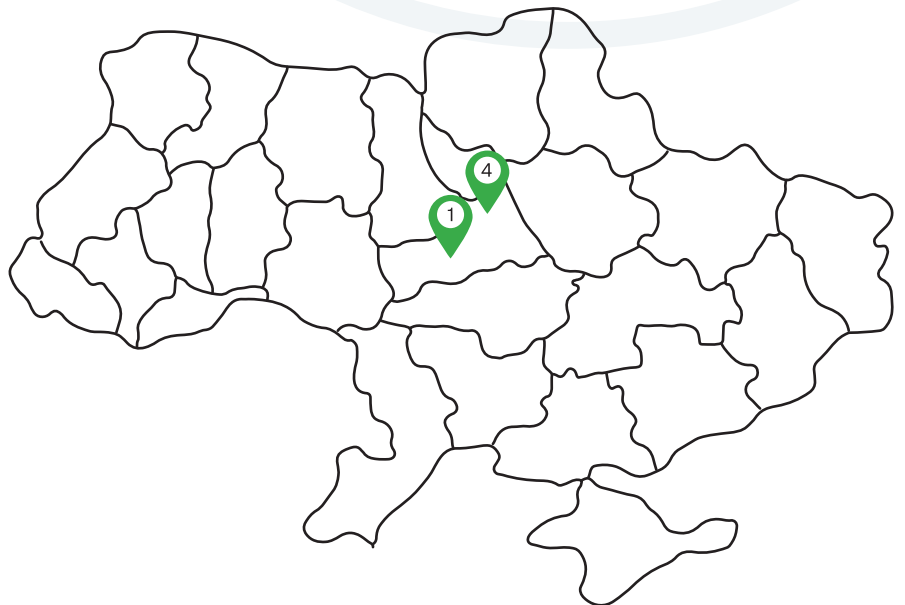
Час попрацювати в парах: уважно розгляньте карту разом з учнем чи ученицею, що сидить найближче до вас. Пригадайте, що ви дізналися про подорожі Тараса Шевченка: села і міста, країни, географічні назви, які з ним пов'язані. На карті вони позначені. Розподіліть між собою, хто за які місця відповідає. Біля кожного такого пункту напишіть, які саме події


1. Моринці

2. Санкт-Петербург

3. Аральське море

4. Канів





## ГРУПОВЕ ДОДАТКОВЕ ЗАВДАННЯ ДЛЯ НАЙСПРИТНІШИХ

Об'єднайтеся в групи по 3–5 осіб. Намалюйте портрет Тараса Григоровича в будь-якому стилі: так, як ви його бачите. Подивіться, як зображують Шевченка сучасні художники. Можливо, хтось із них вас надихне!) Поясніть, чому саме в такому образі ви бачите Кобзаря? Які факти з мультфільму ви можете пригадати, щоб обґрунтувати свій вибір?



**ПРИМІТКА.** Урок завершується обговоренням обраних дітьми образів та життя Кобзаря.

